

Eleições 2022

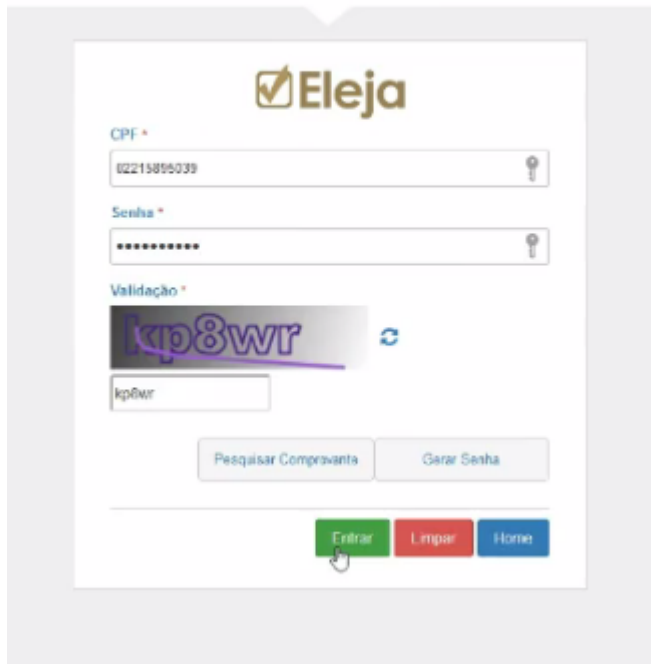
Orientação para Inscrição e envio de documentos

1) Acesse o hot site (<https://postalis2022.eleja.com.br/>)



2) Inserir o CPF e a senha







Eleja

CPF *

Senha *

Validação *

3) Confirmação dos dados



Eleja

Qual o mês de nascimento?

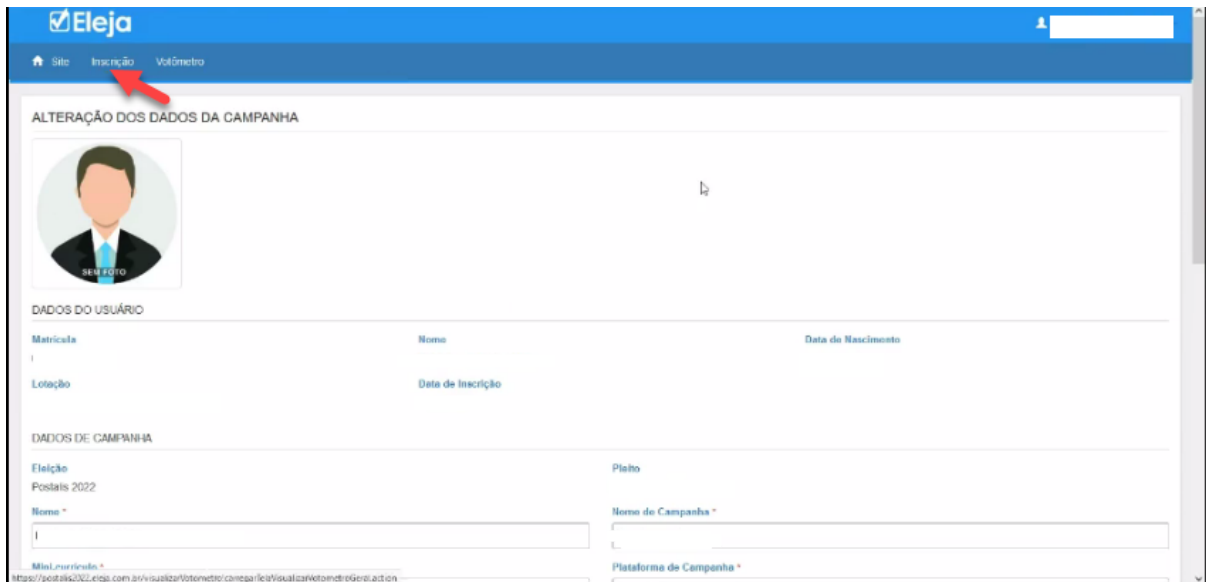
03 04 05 07 10

Qual o ano de nascimento?

24 30 31 88 98

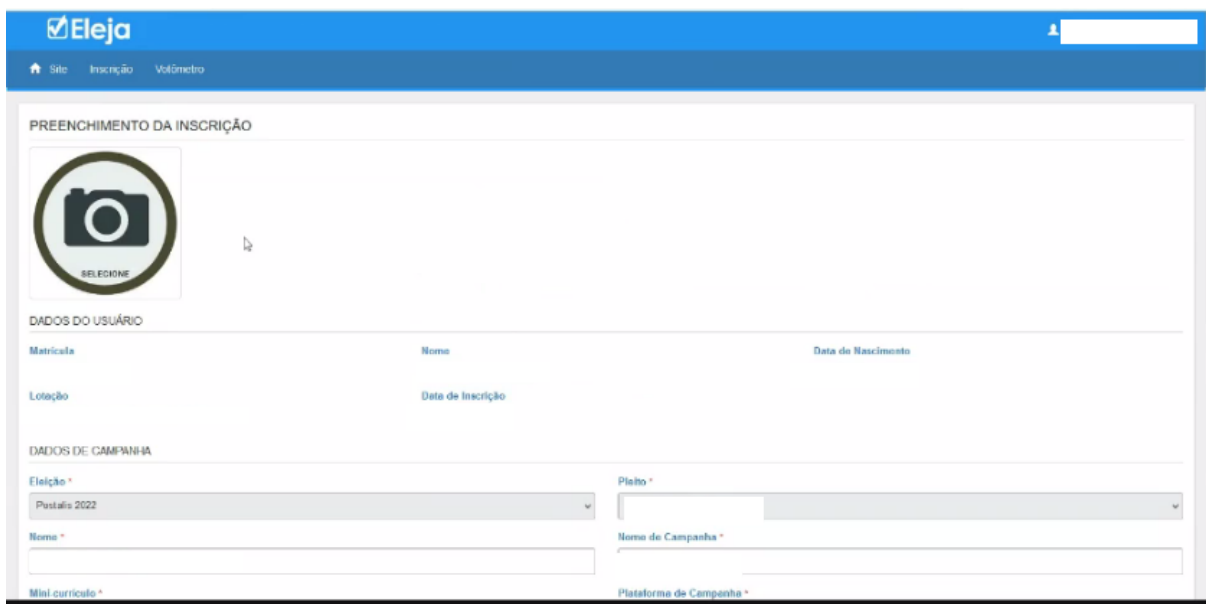
4) Acessar o ambiente de Inscrição

Deverá preencher todos os campos com os dados solicitados. Inclusive poderá subir o arquivo da foto.



The screenshot shows the 'Eleja' website interface. At the top, there is a blue navigation bar with the 'Eleja' logo and a user profile icon. Below the navigation bar, there are three menu items: 'Site', 'Inscrição', and 'Votômetro'. A red arrow points to the 'Inscrição' menu item. The main content area is titled 'ALTERAÇÃO DOS DADOS DA CAMPANHA'. It features a circular profile picture placeholder with the text 'SEM FOTO'. Below this, there are sections for 'DADOS DO USUÁRIO' and 'DADOS DE CAMPANHA'. The 'DADOS DO USUÁRIO' section includes fields for 'Matricula', 'Nome', 'Data de Nascimento', 'Lotação', and 'Data de Inscrição'. The 'DADOS DE CAMPANHA' section includes fields for 'Eleição' (set to 'Postalis 2022'), 'Plazo', 'Nome *', 'Nome de Campanha *', and 'Plataforma de Campanha *'. A URL is visible at the bottom of the page: <https://portal302.egi.com.br/visualizar/votometro/cometa/licitacao/eleitor/eleitor/eleitor>.

Inserir foto



The screenshot shows the 'Eleja' website interface. At the top, there is a blue navigation bar with the 'Eleja' logo and a user profile icon. Below the navigation bar, there are three menu items: 'Site', 'Inscrição', and 'Votômetro'. The main content area is titled 'PREENCHIMENTO DA INSCRIÇÃO'. It features a circular profile picture placeholder with a camera icon and the text 'SELECIONE'. Below this, there are sections for 'DADOS DO USUÁRIO' and 'DADOS DE CAMPANHA'. The 'DADOS DO USUÁRIO' section includes fields for 'Matricula', 'Nome', 'Data de Nascimento', 'Lotação', and 'Data de Inscrição'. The 'DADOS DE CAMPANHA' section includes fields for 'Eleição *' (set to 'Postalis 2022'), 'Plazo *', 'Nome *', 'Nome de Campanha *', and 'Plataforma de Campanha *'. A URL is visible at the bottom of the page: <https://portal302.egi.com.br/visualizar/votometro/cometa/licitacao/eleitor/eleitor/eleitor>.

5) Selecionar o Pleito e todos os campos sinalizados no formulário

The screenshot shows the 'Eleja' registration form. The 'DADOS DE CAMPANHA' section is highlighted. The 'Pleito' dropdown menu is selected, and a red arrow points to it. Other fields in this section include 'Eleição' (Postalis 2022), 'Nome', 'Nome de Campanha', 'Mini-curriculo', and 'Plataforma de Campanha'. The form also includes sections for 'DADOS DO CANDIDATO' and 'DADOS DE CONTATO'.

6) Inserir os dados do Suplente

The screenshot shows the 'Eleja' registration form. The 'ADICIONAR SUPLENTE(S)' section is highlighted. A red arrow points to the 'ADICIONAR SUPLENTE(S)' label, and another red arrow points to the '+ Adicionar' button. The form also includes sections for 'DADOS DE CONTATO' and 'DADOS DE CAMPANHA'.

Eleja

Site Incrição Volômetro

980 / 1000 972 / 1000

DADOS DE CONTATO

E-Mail * Telefone *

ADICIONAR SUPLENTE(S)

CPF * + Adicionar

CPF	MATRÍCULA	NOME	AÇÕES

Um registro encontrado 1

Salvar Cancelar

7) Confirmação da Inscrição e a geração do termo

Eleja

Site Incrição Volômetro

ALTERAÇÃO DOS DADOS DA CAMPANHA

CONFIRMAÇÃO

Operação realizada com sucesso!
Deseja gerar o termo de inscrição?

Sim Não

DADOS DO USUÁRIO

Matrícula Nome Data de Nascimento

Localidade Data de Inscrição

DADOS DE CAMPANHA

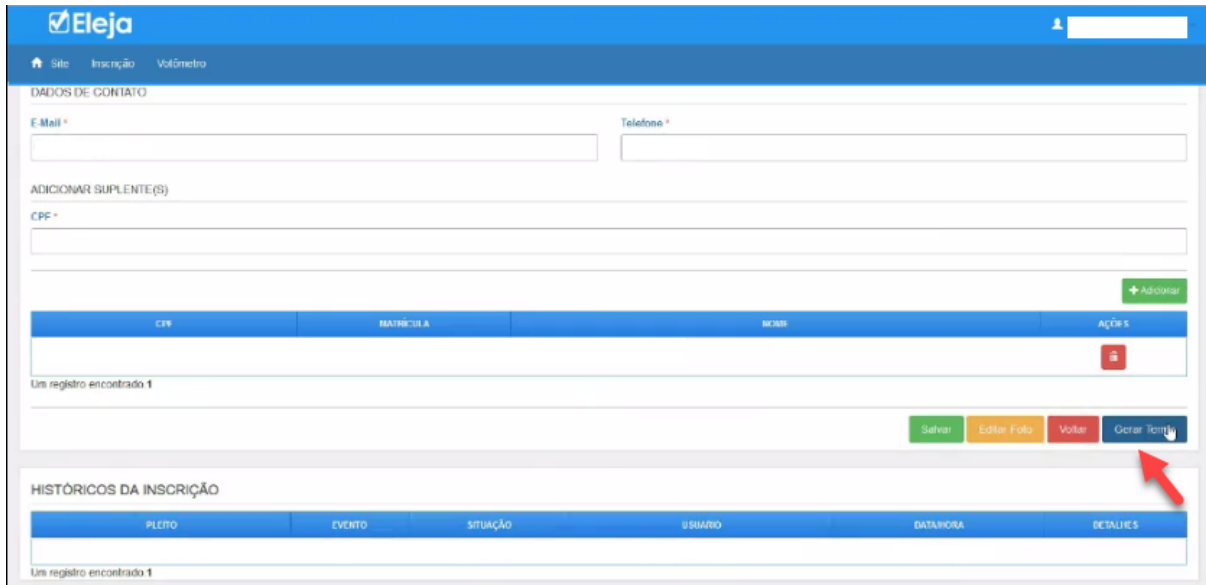
Eleição Plataforma

Postais 2022

Nome * Nome de Campanha *

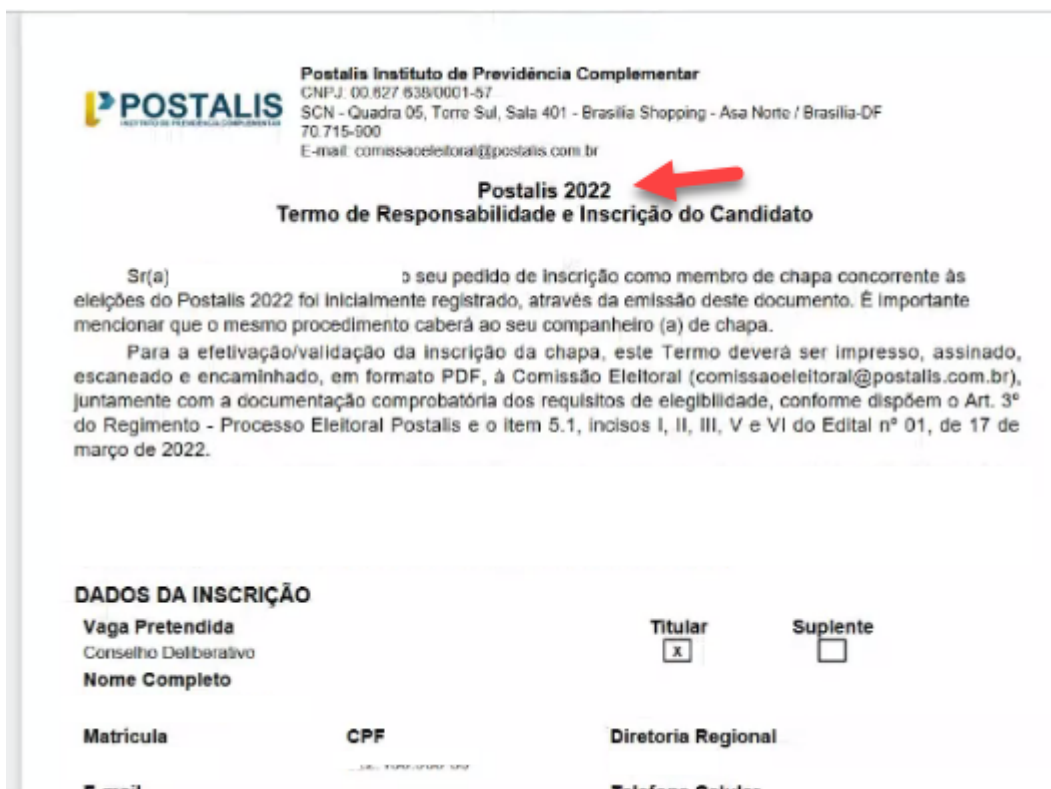
Minicurrículo * Plataforma de Campanha *

8) Clique em Gerar Termo



The screenshot shows the 'Eleja' web interface. At the top, there is a navigation bar with 'Site', 'Inscrição', and 'Volômetro'. Below this, the 'DADOS DE CONTATO' section contains input fields for 'E-Mail' and 'Telefone'. The 'ADICIONAR SUPLENTE(S)' section has a 'CPF' input field and a '+ Adicionar' button. A table below shows a single record with columns for 'CPF', 'MATRÍCULA', 'NOME', and 'AÇÕES'. At the bottom of this table, there are buttons for 'Salvar', 'Editar Foto', 'Voltar', and 'Gerar Termo', with a red arrow pointing to the 'Gerar Termo' button. Below the table is the 'HISTÓRICOS DA INSCRIÇÃO' section with a table header including 'PLETO', 'EVENTO', 'SITUAÇÃO', 'USUÁRIO', 'DATA/HORA', and 'DETALHES'.

9) Modelo do termo que será gerado



The screenshot shows a document titled 'Postalís 2022 Termo de Responsabilidade e Inscrição do Candidato'. At the top left is the Postalís logo. To the right, contact information is provided: 'Postalís Instituto de Previdência Complementar', CNPJ 00.627.638/0001-57, SCN - Quadra 05, Torre Sul, Sala 401 - Brasília Shopping - Asa Norte / Brasília-DF, 70.715-900, and E-mail: comissaoeleitoral@postalis.com.br. The title 'Postalís 2022' is highlighted with a red arrow. The document contains two paragraphs of text explaining the registration process and the requirements for the candidate. At the bottom, there is a form section titled 'DADOS DA INSCRIÇÃO' with fields for 'Vaga Pretendida' (with 'Conselho Deliberativo' selected), 'Nome Completo', 'Matrícula', 'CPF', 'Diretoria Regional', 'E-mail', and 'Telefone Celular'. There are also checkboxes for 'Titular' (checked) and 'Suplente'.

10) DOCUMENTOS

Solicitamos a gentileza de efetuar atenta leitura dos documentos publicados no hotsite do Eleja (Estatuto Postalís, Regulamento Eleitoral, Edital Eleições, Calendário Eleitoral, Declaração do Candidato, Deliberação N° 01.03.DEL/2022-0004 e Instruções para geração de senha).

Atenção!

Para a efetivação/validação da inscrição da chapa, o Termo de inscrição deverá ser impresso, assinado, escaneado e encaminhado, em formato PDF, à Comissão Eleitoral (comissaoeleitoral@postalis.com.br), juntamente com a **documentação comprobatória (titular e suplente)** dos requisitos de elegibilidade, conforme dispõem o Art. 3º do Regimento - Processo Eleitoral Postalís e o item 5.1, incisos I, II, III, V e VI do Edital nº 01, de 17 de março de 2022.

Atenciosamente,
Comissão Eleitoral